

[販売名] **シーボンド**[®]
S E A B O N D

ご使用に際して、この説明書を必ずお読みください。また、必要な時に読めるように大切に保管してください。

認証番号	220ABBZIO0290000
機器の分類	管理医療機器

再使用禁止

JMDNコード16388010

シーボンドの特徴

* **シーボンド**は、海藻由来のアルギン酸ナトリウムと複数の粘着成分を含むシートタイプの総入れ歯用の安定剤です。歯ぐきと入れ歯のすき間をピッタリとおおい、柔らかいクッション効果で歯ぐきへの負担も和らげます。不快な味やにおいもなく、入れ歯と歯ぐきの間からはみ出しもありません。また、スッキリはがせ、入れ歯のお手入れも簡単です。

禁忌・禁止

- 次の人は使用しないでください。
 - 食べ物等の飲み込みが困難な人 (本品が喉に詰まるおそれがあります)
 - 本品による過敏症状 (発疹・発赤、かゆみ、はれ等) を起こしたことがある人
 - 入れ歯が直接ふれるところに、荒れ、痛み、傷、はれ等の症状がある人
- 再使用禁止

形状・構造及び原理等

- * [成分] 不織布 (酢酸セルロース、再生セルロース、酸化チタン、アクリルポリマー)、アルギン酸ナトリウム、高重合ポリエチレングリコール (90M)、カルメロースナトリウム、銅クロロフィリンナトリウム、赤色40号アルミニウムレーキ
- * [形状] ピンク色 (入れ歯側) 白色 (歯ぐき側) のシート [原理] 総入れ歯と口腔粘膜とを粘着力で維持させる
- [品目仕様] 粘着強さ 5kPa以上、pH値 4~10

使用目的又は効果

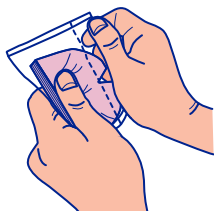
義歯の安定

使用方法等

* 1. 使用方法

1 開封 シートの取り出し方

袋の片側を持ち、ミシン目の上部を引っ張り開封してください。



2 浸す 水に浸す

乾いた手で、シート (1枚) を袋から取り出し、シート全体をさっと水に浸してください。

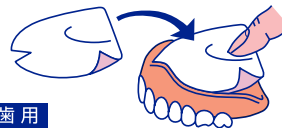
水に浸す時間: 約1秒



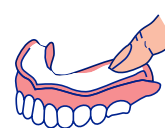
3 はめる 入れ歯にはめる

濡れたシートをピンク色の面が入れ歯側になるよう、よく洗った入れ歯にはめこみ、指でシワをのばしてください。

上歯用



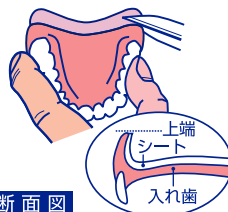
下歯用



4 切る 入れ歯からはみ出たシートを切る

ピンク色の面が入れ歯側になるように合わせます。入れ歯からはみ出た部分をハサミで切ってください。歯ぐきと入れ歯の間にすき間ができないよう、シートは入れ歯の端に合わせて切ってください。

断面図



5 かむ 噛みしめる

入れ歯をはめて、安定するまで充分噛みしめてください。



2. 使用可能な入れ歯の材質、種類

入れ歯の材質		入れ歯の種類		
プラスチック床	金属床	総入れ歯	部分入れ歯	ブリッジ、さし歯
○	○	○	使えません	使えません

3. 洗浄法

入れ歯からシートを取り外し、入れ歯は歯ブラシなどでブラッシングし、最後に水洗いしてください。

(裏面へつづく)

[使用方法に関する注意]

- 1) 定められた使用方法を守ってください。
- 2) 1シートは1日分です。毎日新しいシートにお取り替えください。
- 3) 使用中に本品がズレた場合、はがれて喉に詰まるおそれがあります。
 - (1) 本品をつけた入れ歯は必ず就寝時にはずしてください。
 - (2) 入れ歯が安定しない時は、水分が不足しているかもしれません。再度、シートを濡らし安定したのを確かめてからお使いください。
- 4) 本品をつけたまま入れ歯を乾燥させないでください。固まってはがれ難くなる場合があります。もし、固まってしまった場合は、入れ歯ごとぬるま湯に浸し、シートが柔らかくなったら、取り外してください。



■ 使用上の注意

1. 長期連用しないでください。連用する場合には、歯科医師にご相談ください。(歯ぐきがやせたり、噛み合わせが悪くなる場合があります)
2. 本品の使用後又は使用後に発疹・発赤、かゆみ、はれ等の症状があらわれた場合は、直ちに使用を中止し、この説明書をもって医師、歯科医師又は薬剤師に相談してください。
3. 歯ぐきがやせる等により不適合になった入れ歯を本品で安定させるのは一時的な場合とし、できるだけ早く、歯科医師に入れ歯の調整を相談してください。
4. 本品を使用しても入れ歯が安定しない場合は、使用を中止し歯科医師にご相談ください。

■ 保管方法等

1. 小児の手の届かないところに保管してください。
2. 袋から取り出す際は、必ず乾いた手でお取扱ってください。
- *3. 開封後は、高温・多湿な環境を避けて保管してください。
4. 他の容器に入れ替えないでください。(誤用の原因になったり品質が変わります)

■ 製造販売業者及び製造元、発売元の名称及び住所

【製造販売元】

光洋産業株式会社

〒289-1537 千葉県山武市松尾町借毛本郷665

【外国特例認証】(製造元)

コム ラボラトリーズ エルエルシー

Combe Laboratories, LLC
米国

【発売元】



エーザイ株式会社

東京都文京区小石川4-6-10

* ■ 本品についてのお問い合わせ先

● お買い求めのお店

● エーザイ「hhcホットライン」 フリーダイヤル 0120-161-454

受付時間／平日9:00～18:00 (土・日・祝日9:00～17:00)



製品の内容はホームページでも紹介しています。eisai.jp

- 歯ぐきがやせる等により不適合になった入れ歯を本品で安定させるのは一時的な場合としてください。
- 定期的に歯科医師への診察を受け、必要な場合は入れ歯の調整を行ってください。

**

よくあるご質問

質問 1シートは1日分ですか？

答え はい。衛生面や粘着力を考えると毎日取り替えてご使用ください。

質問 どうして着色しているのですか？

答え 入れ歯側(貼付側)がわかりやすいように着色しています。

質問 着色料は何を使用していますか？

答え 食品添加物として使用されている色素を使用しています。

質問 シートにピンク色の色むらがあるのですが…

答え ピンク色の色素を塗布する過程で色むらが現れる場合がございます。品質に問題はございませんので、安心してご使用ください。

質問 「長期連用しないでください」と使用上の注意に記載されていますが、どういう意味ですか。シートは毎日取り替えています。

答え 総入れ歯安定剤を長い期間使用していると、歯ぐきがやせたり、噛み合わせが悪くなることあるために記載しております。